

Epson

Expression Premium XP-800



Urządzenie Expression Premium XP-800*1 jest idealne dla zapracowanych domowników, którzy chcą drukować zdjęcia i dokumenty o najlepszej jakości za pomocą niewielkiego i ładnego sprzętu. Drukarka jest zadziwiająco mała — o 40% mniejsza niż jej poprzednie modele*2. Zawiera także funkcje inteligentne, np. panel sterowania i tacę wyjściową z silnikiem, szybkie drukowanie dwustronne, dwustronny automatyczny podajnik dokumentów i funkcję Epson Connect, ułatwiającą drukowanie różnego rodzaju dokumentów.

Atrament Claria Premium umożliwia drukowanie ostrych i wyraźnych dokumentów tekstowych i wspaniałych błyszczących zdjęć ze wszystkimi szczegółami, głęboką czernią i soczystymi, naturalnymi kolorami. Doskonała równowaga w nowoczesnym domu.

Epson Connect *3 umożliwia drukowanie bezprzewodowe ze smartfonów i tabletów w domu oraz drukowanie z dowolnego miejsca — wystarczy wysłać dokumenty bezpośrednio na unikalny adres e-mail drukarki. Oprogramowanie Remote Printer Driver daje swobodę drukowania z komputera na drukarce Epson Connect w dowolnym miejscu, natomiast aplikacja Scan-to-Cloud umożliwia przechowywanie zeskanowanych dokumentów w chmurze. Ponadto urządzenie XP-800 współpracuje z usługami AirPrint i Google Cloud Print.

Łączy Wi-Fi i Ethernet dają swobodę w łączeniu się z Internetem, natomiast funkcja automatycznej konfiguracji Wi-Fi znajduje odpowiednie ustawienia łącza i sprawia, że łącze konfiguruje się samodzielnie*4. Dzięki funkcji Wi-Fi Direct można łączyć się z innymi urządzeniami Wi-Fi nawet bez pośrednictwa bezprzewodowego punktu dostępu, na przykład routera.

Urządzenie XP-800 zawiera podwójną tacę na papier napelnianą od przodu, a z tyłu — podajnik nośników specjalnych, umożliwiający drukowanie na kartonie i grubym papierze fotograficznym. Ekran dotykowy 8,8 cm obejmuje łatwe w obsłudze interaktywne menu. Automatyczny podajnik dokumentów umożliwia łatwe kopiowanie dwustronne i wysyłanie faksów.

Ten model zawiera także panel sterowania i tacę wyjściową z silnikiem, które otwierają się automatycznie przed rozpoczęciem drukowania — jedyne, co musisz zrobić, to zebrać gotowe wydruki.

KARTA PRODUKTU



KLUCZOWE CECHY

- Drukowanie, kopiowanie i skanowanie z automatycznym podajnikiem dokumentów
- o 40% mniejsze niż poprzednie modele*2
- Łączy Wi-Fi, Wi-Fi Direct i Ethernet
- Swoboda drukowania i skanowania w dowolnym miejscu
- Ekran dotykowy 8,8 cm i tace z silnikiem



SPECYFIKACJE PRODUKTU

TECHNIKA

Metoda drukowania	Głowica drukująca Micro Piezo™ firmy Epson
Konfiguracja dysz	360 dysz czarnych, 180 dysz na kolor
Minimalna wielkość kropli	1,5 pl. Z technologią kropli o zmiennej wielkości
Technologia tuszów	Epson Claria™ Premium Ink
Rozdzielczość drukowania	5.760 x 1.440 DPI
Wydajność	Jedno stanowisko
Wielofunkcyjny	Skanowanie, Kopia, Fax

DRUKOWANIE

Szybkość drukowania w trybie roboczym	32 Str./min. Monochromatyczny (papier zwykły 75 g/m ²), 32 Str./min. Kolor (papier zwykły 75 g/m ²), 12 sekund(y) na zdjęcie 10 x 15 cm (błyszczący papier fotograficzny Premium Glossy Photo Paper)
Szybkość druku ISO/IEC 24734	12 Str./min. Monochromatyczny, 11 Str./min. Kolor
Kolory	Black, Photo Black, Cyan, Yellow, Magenta
Szczegółowe informacje o szybkości drukowania na stronie http://www.epson.eu/testing .	

SKANOWANIE

Szybkość skanowania A4 w czerni	300 DPI 0,8 ms/linia, 600 DPI 1,4 ms/linia, 1.200 DPI 2,8 ms/linia
Szybkość skanowania A4 w kolorze	300 DPI 2,2 ms/linia, 600 DPI 4,2 ms/linia, 1.200 DPI 8,3 ms/linia
Rozdzielczość skanowania	4.800 DPI x 4.800 DPI (poziomo x pionowo)
Typ skanera	czujnik kontaktowy obrazu (CIS)

FAKSOWANIE

Rodzaj faksu	Wysłanie faksów czarno-białych i kolorowych z poziomu urządzenia
Tryb korekcji błędów	Faks CCITU/ITU Group3 z trybem korekcji błędów
Szybkie wybieranie numerów faksu (maks)	60 numery i nazwy
Pamięć stron	Up to 180 pages (ITU-T No.1 chart)
Funkcje faksu	Faksowanie za pomocą komputera, Automatyczne ponowne wybieranie, Szybkie wybieranie

OBSŁUGA PAPIERU / NOŚNIKÓW

Liczba przegródek do papieru	2
Formaty papieru	A4, A5, A6, B5, C6 (koperta), DL (koperta), Nr 10 (koperta), Letter, 10 x 15 cm, 13 x 18 cm, 13 x 20 cm, 20 x 25 cm, 100 x 148 mm, 0.6729166666666666, Użytkownika, Legal
Dwustronne	Tak



INFORMACJA LOGISTYCZNA

SKU	C11CC45303
Kod kreskowy	8715946515595
Wymiary opakowania pojedynczego	484 x 263 x 427 mm
Waga pudełka	11 kg
Kraj pochodzenia	Indonesia
Rozmiar palety	16 szt. (2 x 8)


ZAWARTOŚĆ ZESTAWU

- Pojedyncze wkłady atramentowe
- Urządzenie podstawowe
- Instrukcja montażu
- Oprogramowanie (CD)
- Karta gwarancyjna
- Kabel zasilający

ZGODNOŚĆ WKŁADÓW
ATRAMENTOWYCH

● 26	
● 26	
● 26	
● 26	
● 26	
● 26	
● 26XL	
● 26XL	
● 26XL	
● 26XL	

WYDAJNOŚĆ ATRAMENTÓW

	26	26XL
●	Liczba stron: 220*	Liczba stron: 500*
● ●	Liczba zdjęć: 200*	Liczba zdjęć: 400*
● ● ●	Liczba stron: 300*	Liczba stron: 700*

* Przybliżona wydajność oparta na normach ISO/IEC 24711/24712 lub ISO/IEC 29102/29103. Wartości rzeczywiste zależą od rodzaju drukowanych obrazów i warunków użytkowania. Więcej informacji na stronie www.epson.eu/pageyield



Epson Europe B.V. Sp. z o.o.
Oddział w Polsce
ul. Boksterska 66
02-690 Warszawa
Tel.: +48 22 375 7500
Faks: +48 22 375 7501



Infolinia: 801 64 64 53
(Opłata za połączenie wg taryfy operatora.)
www.epson.pl

Znaki towarowe oraz zastrzeżone znaki towarowe są własnością firmy Seiko Epson Corporation lub odpowiednich firm. Informacje o produkcie mogą ulec zmianie bez uprzedzenia.

EPSON®